

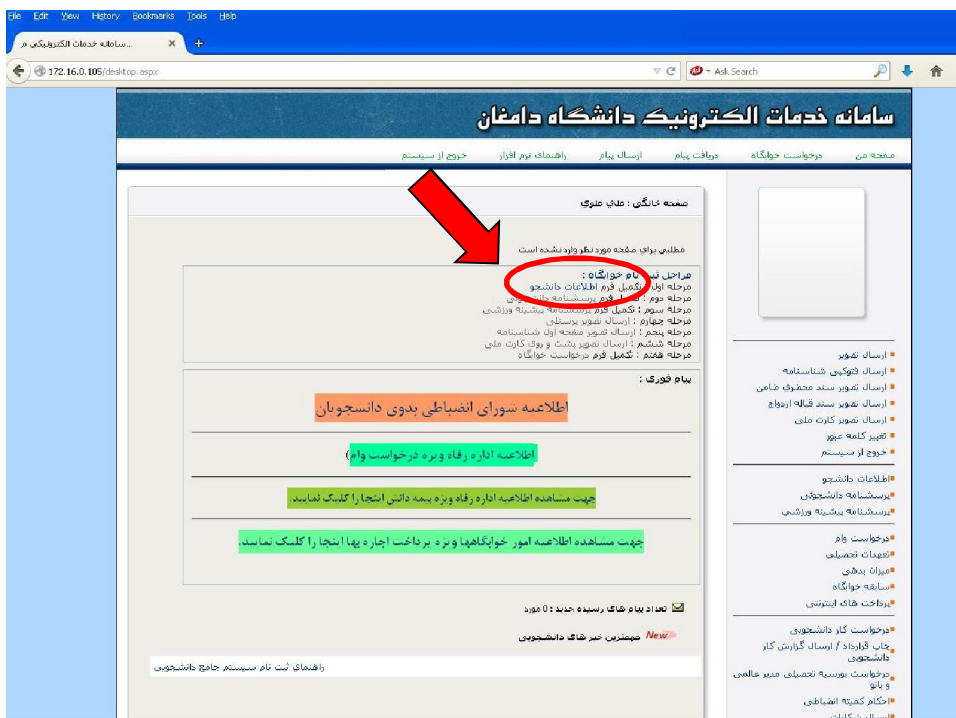
راهنمای ثبت نام اینترنتی دانشجویان جدیدالورود در سامانه خدمات معاونت دانشجویی به آدرس

www.stu.du.ac.ir

➤ وارد کردن شماره دانشجویی در بخش نام کاربری و کد ملی در بخش کلمه عبور.



۱- کلیک بر روی فرم اطلاعات دانشجو



۱-۱ تکمیل فرم اطلاعات دانشجو

شما هنوز در سیستم ثبت نام نکرده اید (اطلاعات پایه شما کامل نشده است) فرم اطلاعات دانشجویی و بدهیات را پر کنید، برای درخواست های مختلف شما ابتدا باید این فرم را با اطلاعات دقیق کامل کنید.

بر کردن آیتم هایی که با علامت (*) مشخص شده اید اجباری است.

توجهات:

انجام با مشخصات زیر:

- * شماره دانشجویی: 930000
- * نام: علی
- * نام خانوادگی: علوی
- * نام پدر: []
- * شماره شناسنامه: []
- * محل صدور: []
- * تاریخ تولد (روز/ماه/سال): []
- * روزی سال تحصیلی: 93
- * نیمسال اول
- * روزانه
- * مقطع تحصیلی: کارشناسی
- * دانشکده / آموزشکده: ریاضی
- * رشته تحصیلی: آمار و کارورها
- * کد ملی: []
- * بسمت الکترونیک: []
- * شماره سرویس شناسنامه: []
- * شماره کارت دانشجویی: []
- * نام موسسه آموزش عالی: []
- * شماره دانشجویی موسسه آموزش عالی شما: []

شخصیات موسسه آموزش عالی شما برای دانشجویان میهمان - آشنایی

ارسال تصویر
ارسال فوٹوئی شناسنامه
ارسال تصویر سند حضوری شما
ارسال تصویر سند قبالة ازدواج
ارسال تصویر کارت ملی
تغییر کلمه عبور
خروج از سیستم
اطلاعات دانشجو
بررسی شناسنامه دانشجویی
بررسی شناسنامه پیشینه ورزشی
درخواست وام
مجهزات تحصیلی
میزان بدهی
سابقه خوابگاه
پرداخت های اینترنتی
درخواست کار دانشجویی
چاپ قرارداد / ارسال گزارش کار دانشجویی
درخواست بورسیه تحصیلی غیر عالی و بانو
حکام کمیته انضباطی
ارسال شکایات

۲-۱ در صورت تکمیل دقیق و صحیح فرم اطلاعات دانشجو، پیغام زیر به شما نمایش داده می شود.

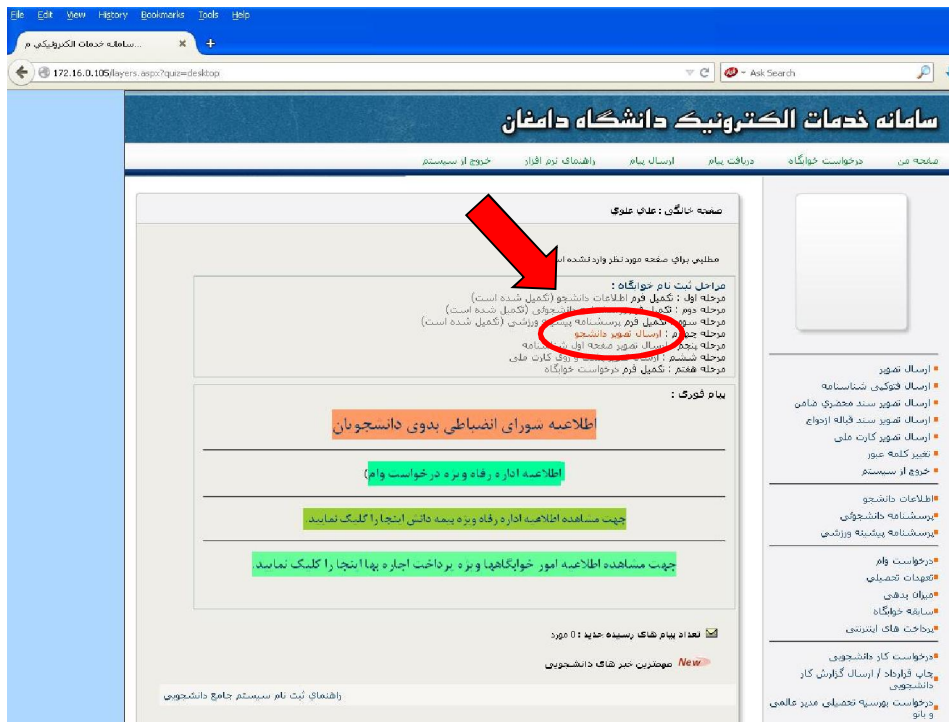
* اطلاعات شما با موفقیت در بانک ذخیره شد.
لطفا بعد از این مرحله فرم بررسی شناسنامه دانشجویی را پر کنید.

ارسال تصویر
ارسال فوٹوئی شناسنامه
ارسال تصویر سند حضوری شما
ارسال تصویر سند قبالة ازدواج
ارسال تصویر کارت ملی
تغییر کلمه عبور
خروج از سیستم
اطلاعات دانشجو
بررسی شناسنامه دانشجویی
بررسی شناسنامه پیشینه ورزشی
درخواست وام
مجهزات تحصیلی
میزان بدهی
سابقه خوابگاه
پرداخت های اینترنتی
درخواست کار دانشجویی
چاپ قرارداد / ارسال گزارش کار دانشجویی
درخواست بورسیه تحصیلی غیر عالی و بانو
حکام کمیته انضباطی
ارسال شکایات

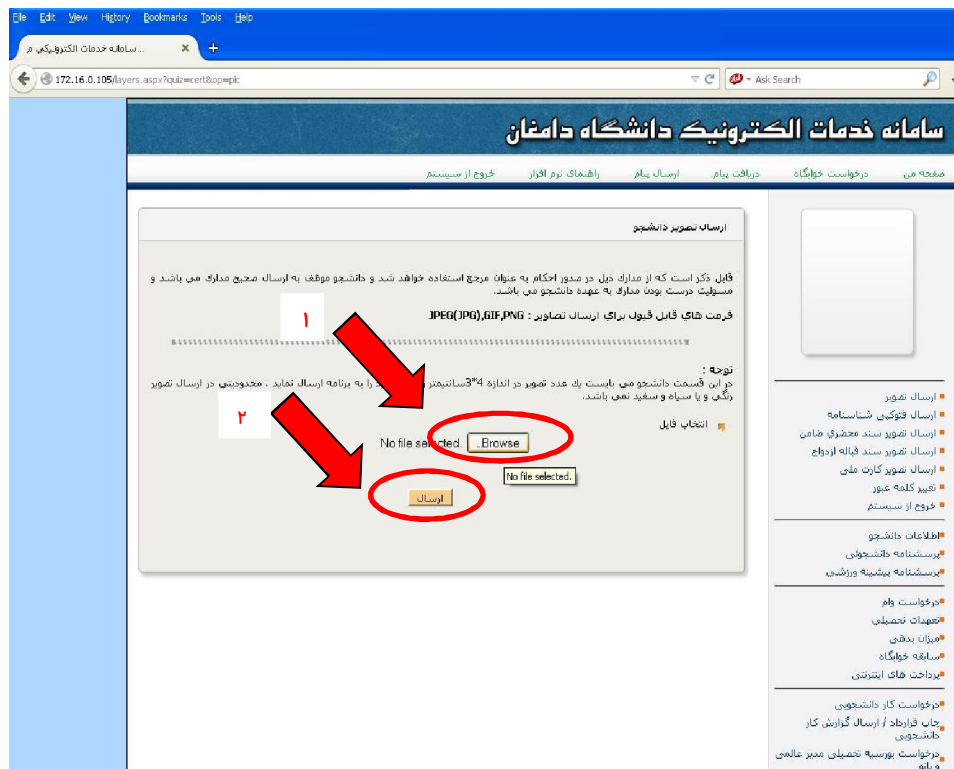
۲- تکمیل فرم پرسشنامه دانشجویی مانند فرم اطلاعات دانشجو

۳- تکمیل فرم پرسشنامه پیشینه ورزشی مانند فرم اطلاعات دانشجو

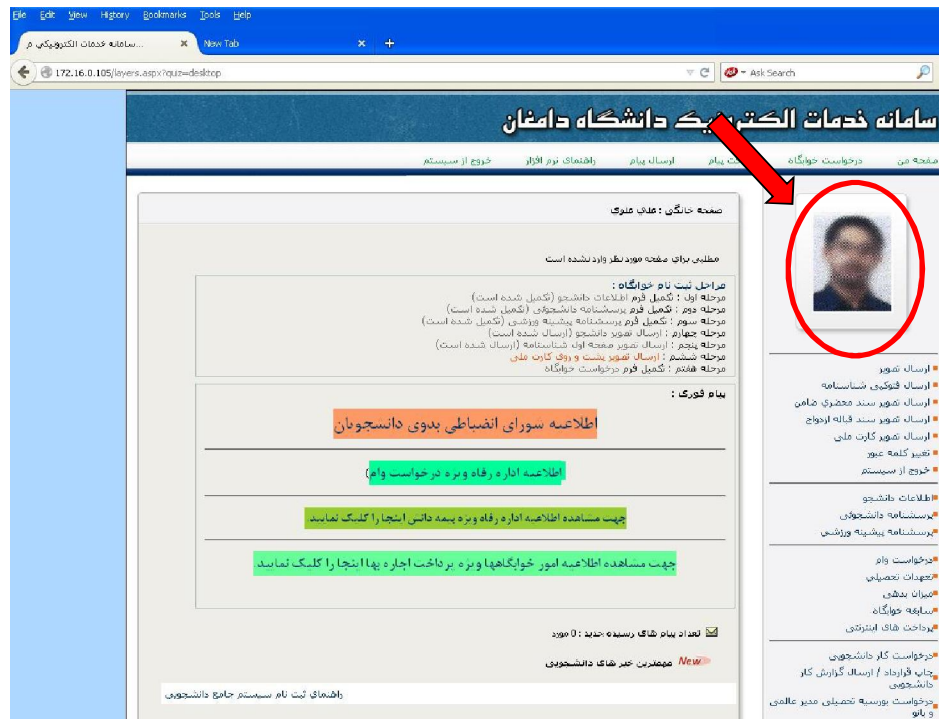
۴- کلیک بر روی ارسال تصویر دانشجو



۴-۱ انتخاب فایل تصویر پرسنلی خود و کلیک بر روی گزینه ارسال



۴-۲ در صورت ارسال صحیح عکس، تصویر شما درست راست نمایش داده می شود



۵- ارسال تصویر صفحه اول شناسنامه مانند ارسال تصویر

۶- ارسال تصویر پشت و روی کارت ملی در یک فایل مانند ارسال تصویر

